

РЕЗУЛЬТАТЫ СОЦИОЛОГИЧЕСКОГО ИССЛЕДОВАНИЯ ПРОФЕССИОНАЛЬНЫХ НАМЕРЕНИЙ ВЫПУСКНИКОВ ОБЩЕОБРАЗОВАТЕЛЬНЫХ ОРГАНИЗАЦИЙ АРХАНГЕЛЬСКОЙ ОБЛАСТИ 2021 ГОДА

Региональным центром содействия профессиональному самоопределению обучающихся Архангельской области Архангельского областного института открытого образования в феврале-марте 2021 г. было проведено социологическое исследование профессиональных намерений выпускников 9-ых и 11-х классов Архангельской области и их родителей.

По предварительным данным общее число выпускников Архангельской области в 2021 г. составит 16728 чел. (по данным Министерства образования Архангельской области). Из них выпускники: 9-ые классы – 11102 чел.; 11-ые класс – 5626 чел.

Всего в исследовании участвовало: 6764 чел., что составляет 40,4% от общего числа выпускников области.

Приняли участие, чел: выпускники 9-ых классов – 4402 чел. из 11102 чел. (39,7%); выпускники 11-ых классов – 2362 чел. из 5626 чел. (41,9%).

Также в исследовании приняли участие родители выпускников – 2826 чел.

На 01 апреля 2021 года окончательно с выбором будущей профессии определились 38,4% респондентов, рис.1.

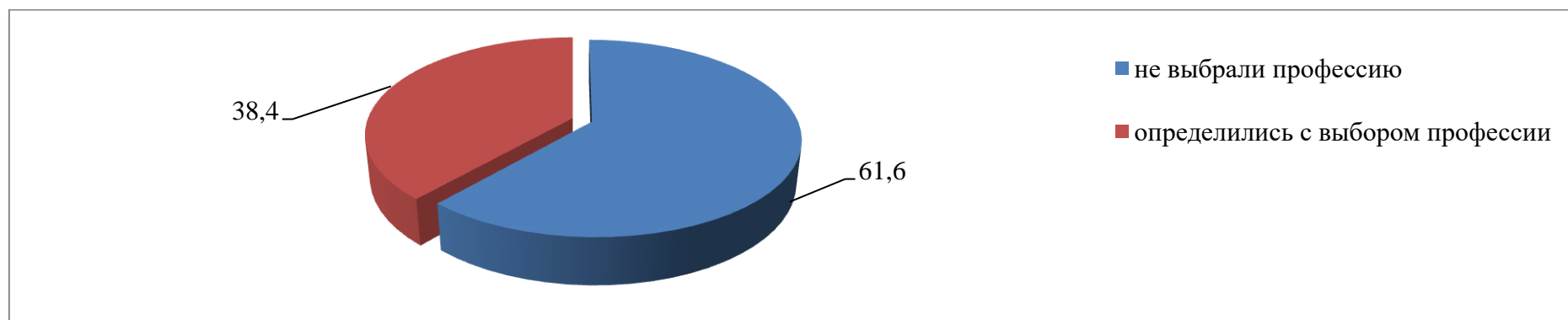


Рисунок 1. Определение профессиональных намерений респондентов, %

Результаты показали, что из общего числа выпускников 2021 года Архангельской области 25,5% выбирают дальнейшее обучение в профессиональных образовательных организациях области в востребованных для экономики области профессиях/специальностях (в 2020 г. – 32,1%).

Тем не менее, 16,2% выпускников не определились с дальнейшим профессиональным выбором и нуждаются в активной профориентационной работе, рис.2.

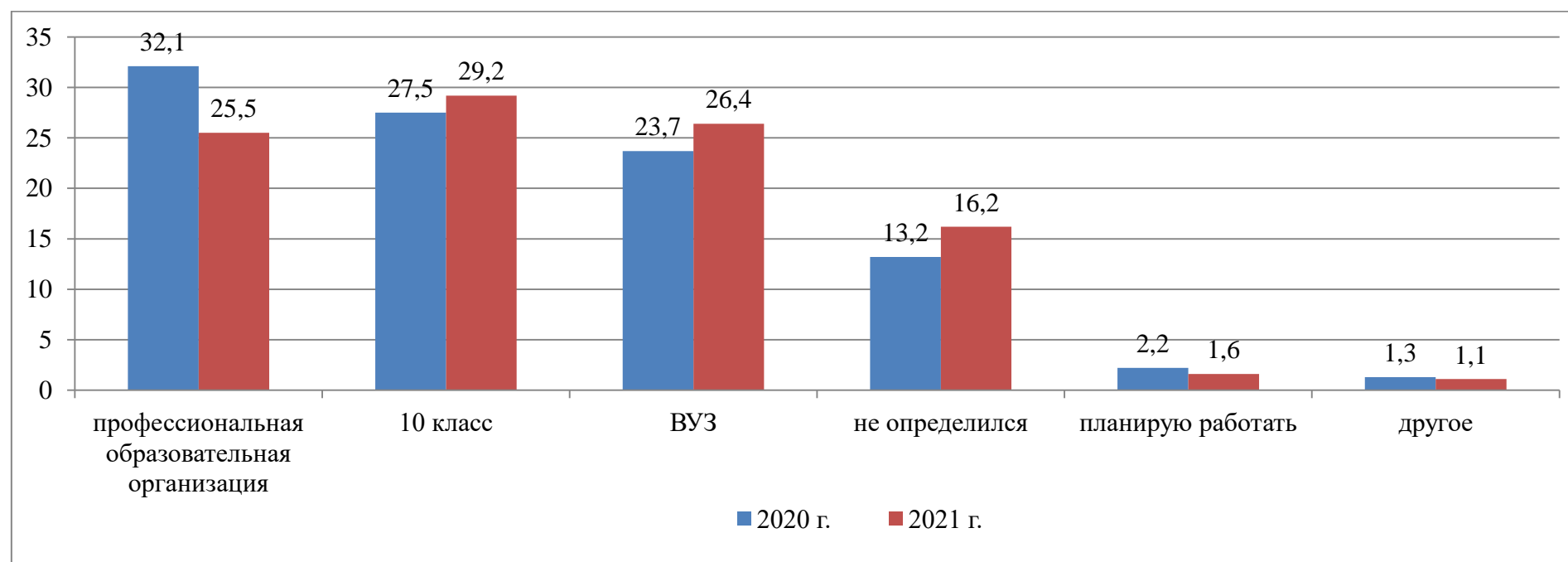


Рисунок 2. Общий анализ данных профессиональных намерений всех выпускников Архангельской области, %

На рисунке 3 видно, как обучающиеся отвечали на вопрос о субъектах/объектах, которые помогают определиться с выбором профессии. Лидирующие позиции занимают такие субъекты/объекты, как семья (50,3%), самопознание (26,9%), средства массовой информации (11,8%).

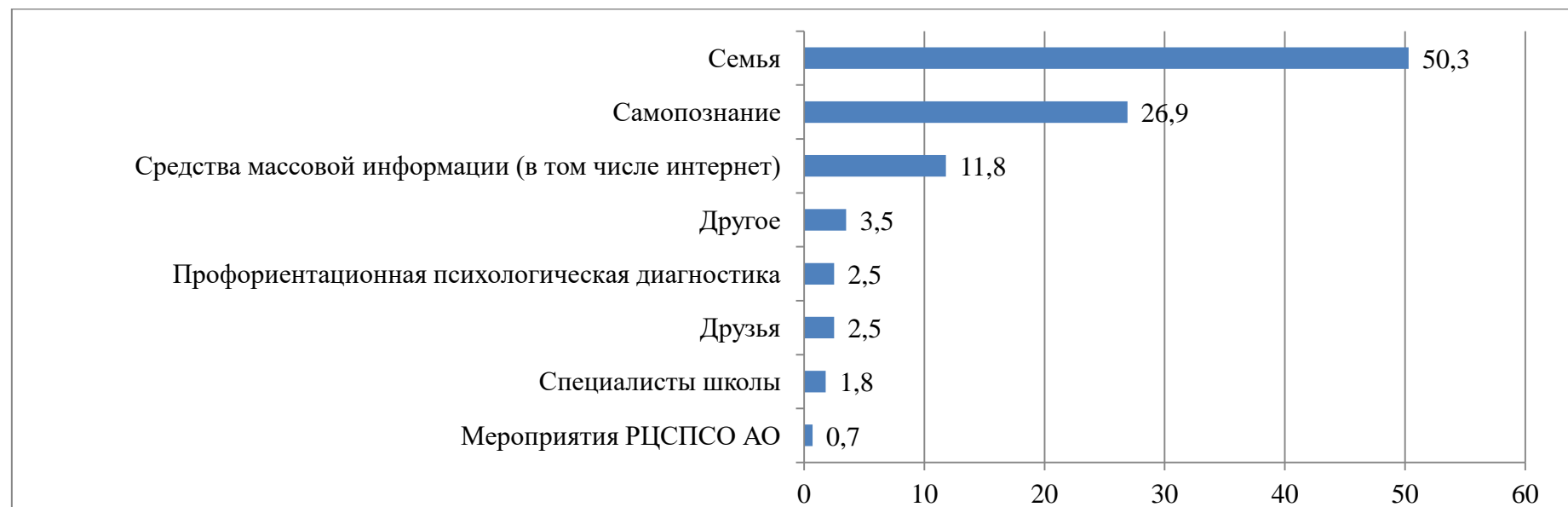


Рисунок 3. Субъекты/объекты, которые помогают определиться с выбором профессии, %

На вопрос о предпочтениях выбора населенного пункта получения дальнейшего образования были получены следующие ответы: 61% выпускников выбирают в качестве профессиональной образовательной площадки Архангельскую область, различные ее районы (в 2020 г. – 62,6%).

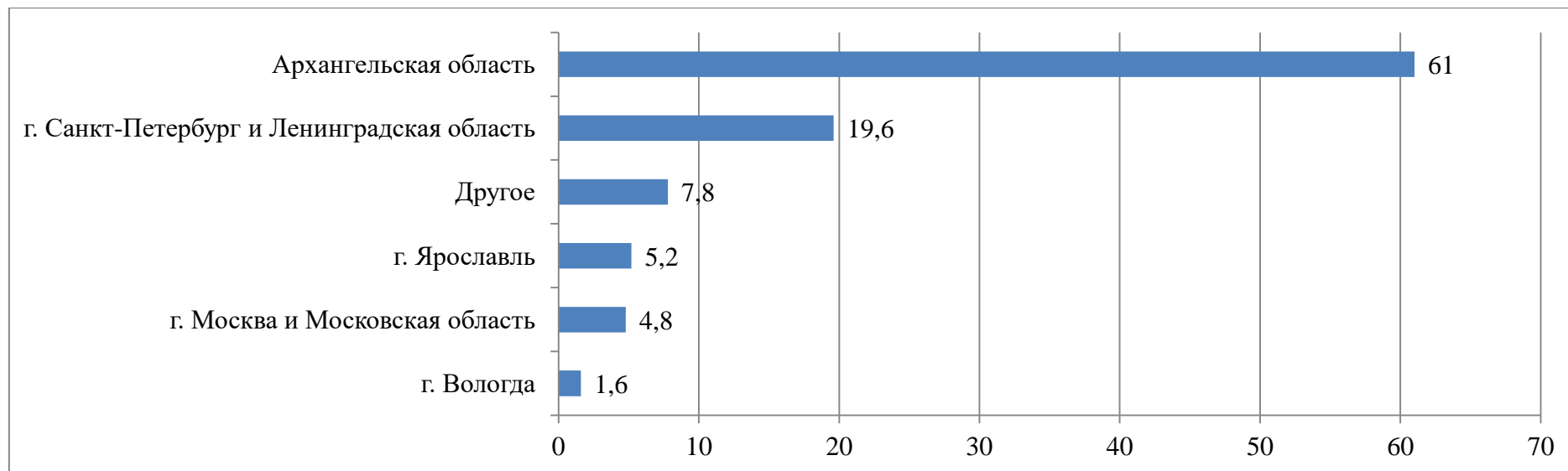


Рисунок 4. Результаты предпочтений выбора населенного пункта получения дальнейшего образования у выпускников Архангельской области, %

Ожидается, что в Санкт-Петербург и Ленинградскую область, для продолжения обучения из Архангельской области могут выехать 19,6% общего числа выпускников (в 2020 г. – 17,2%). В основном это выпускники из г. Северодвинска и г. Архангельска, рис.4.

Приоритетной отраслью профессиональной деятельности, как и в прошлом году, выпускники выбирают профессии и специальности, связанные с гуманитарными и социальными науками – 24,4%. Далее идут культура и искусство – 9,1, металлургия, машиностроение и материалобработка – 8,8%, экономика и управление – 8,2%, рис.5.



Рисунок 5. Общий анализ предпочтений выбора по профессиональным отраслям выпускников
Архангельской области, %

Наименее востребованными профессиями/специальностями, в вопросе профессионального выбора, как и в прошлые годы, остаются технология продовольственных продуктов и потребительских товаров – 0,6%, воспроизводство и переработка лесных ресурсов – 0,4%, сфера торговли – 0,4%, рис.5.

Анализ профессиональных намерений выпускников 9-ых классов

В исследовании приняли участие 4402 обучающихся общеобразовательных организаций (почти 39,7%) от общего числа выпускников 9-ых классов.

Как видно из представленной диаграммы, 64,2% выпускников 9-ых классов на 01 апреля 2021 года не определились со своим профессиональным выбором, что указывает на необходимость усиления профориентационной работы со школьниками, рис.6.

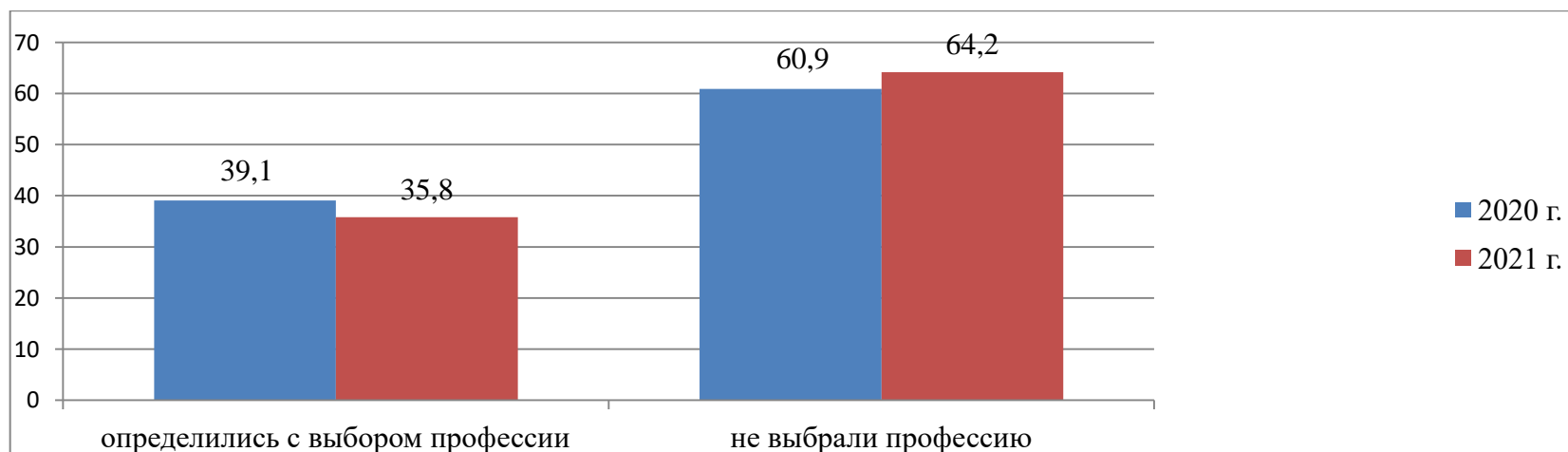


Рисунок 6. Определение профессиональных намерений выпускников 9-ых классов, %

Из общего числа респондентов, как и в прошлом году почти 45% выбирают дальнейшее обучение в 10-м классе общеобразовательной организации, 32,9% выпускников готовы продолжить профессиональное образование в профессиональных образовательных организациях области. В категорию «не определился» попали 19,4% и 1,1% планируют начать трудовую деятельность, рис. 7.

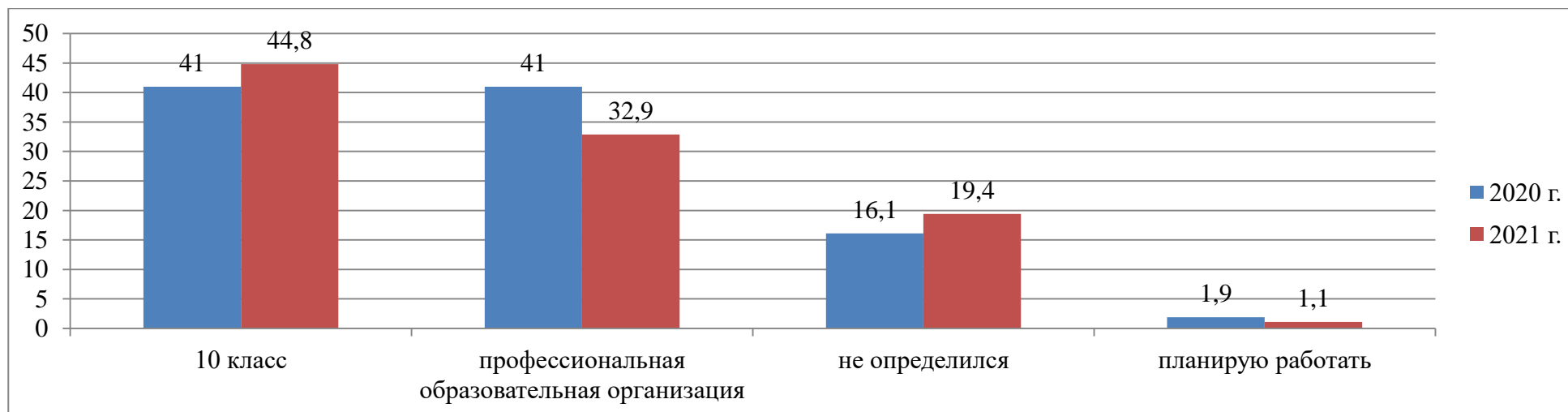


Рисунок 7. Результаты профессиональных намерений выпускников 9-ых классов Архангельской области, %

В качестве дальнейшего получения образования большинство выпускников 9-ых классов выбирают Архангельскую область – 81,2% (в 2020 г.- 80,8%). Санкт-Петербург и Ленинградскую область выбирают 5,5% выпускников, г. Ярославль – 4,6%, рис.8.

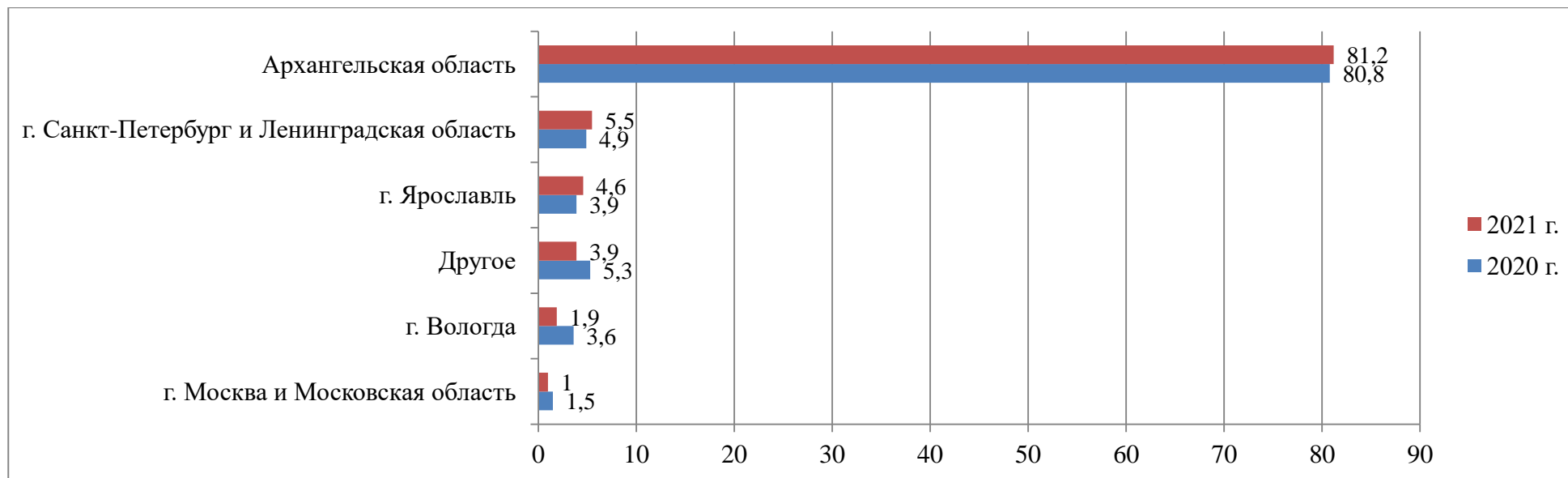


Рисунок 8. Анализ предпочтений выбора населенного пункта получения образования выпускников 9-ых классов Архангельской области, %

В приоритетном профессиональном выборе находятся профессии/ специальности, связанные с гуманитарным и социальным кластером экономики – 21,5%, культура и искусство – 12,4%, металлургия, машиностроение и материалобработка – 10,4%.

Наименее востребованными профессиями/специальностями, в вопросе профессионального выбора остаются технология продовольственных продуктов и потребительских товаров – 0,7%; сфера торговли 0,5% и воспроизводство и переработка лесных ресурсов – 0,5%, рис.9.



Рисунок 9. Результаты предпочтений выбора по профессиональным отраслям выпускников 9-ых классов Архангельской области, %

Анализ профессиональных намерений выпускников 11-ых классов

В исследовании приняли участие 2362 обучающихся общеобразовательных организаций (41,9% от общего числа выпускников 11-ых классов).

На момент проведения исследования 43,2% выпускников 11-х классов определились с выбранной профессией/специальностью, рис.10.

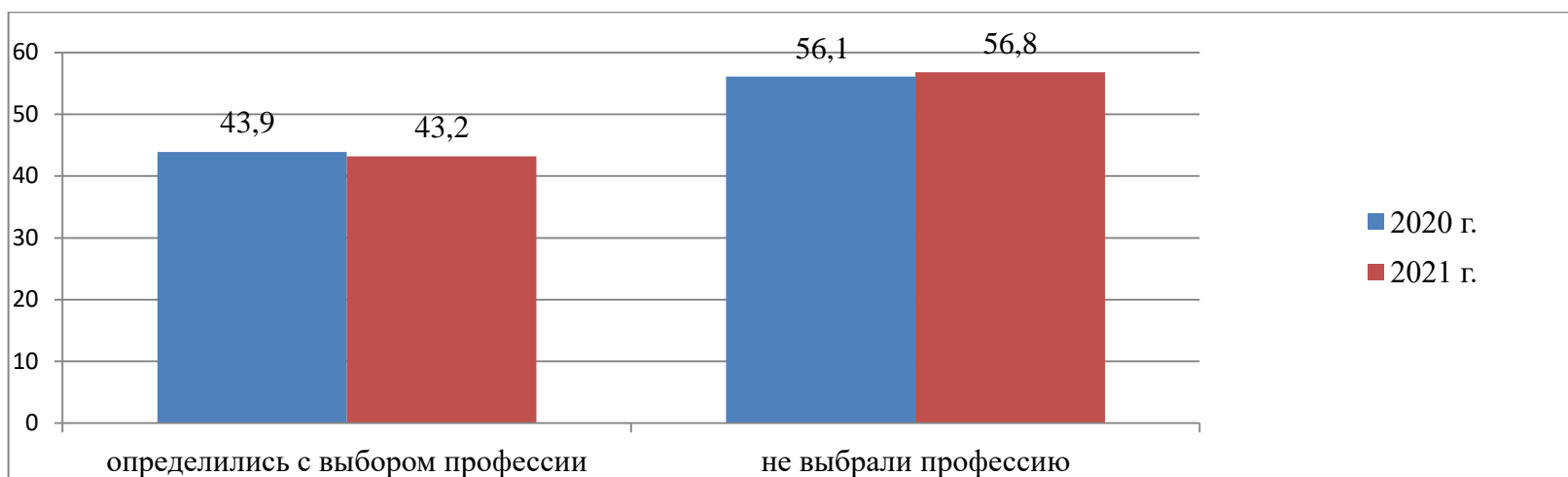


Рисунок 10. Определение профессиональных намерений выпускников 11-х классов, %

Большинство респондентов выбирают дальнейшее обучение в ВУЗах – 75,6%. В сравнении в 2020 г. обучение в ВУЗах выбирали 71,7% выпускников-одинадцатиклассников.

Получение образования в профессиональных образовательных организациях выбирают 11,8%, в 2020 г. это число составляло 14,5%. В категорию «не определился» попали 11,2% участников исследования, рис.11.

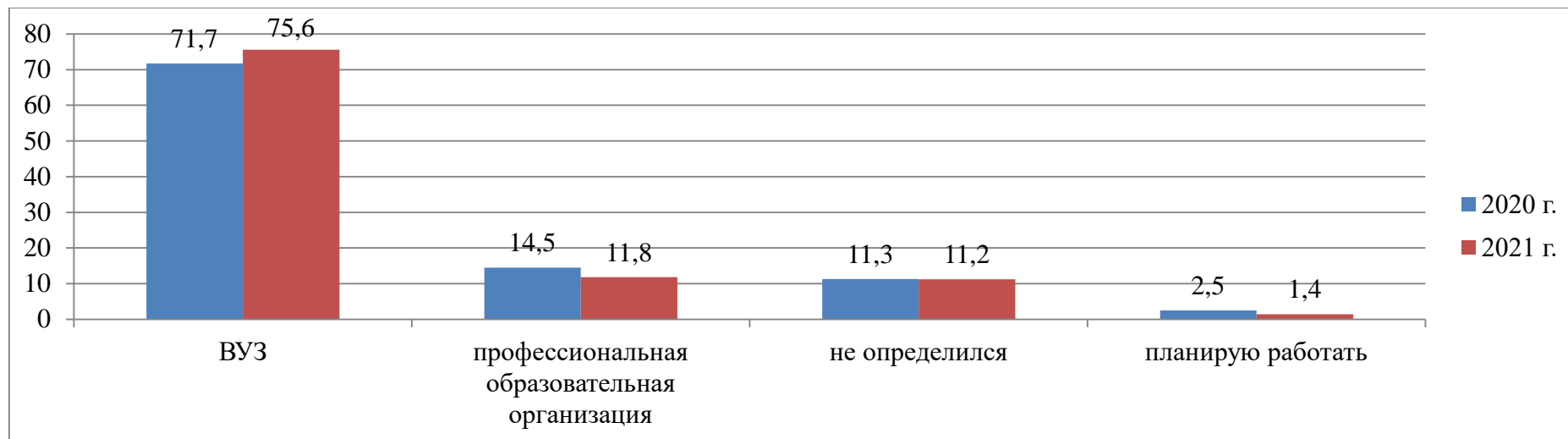


Рисунок 11. Результаты профессиональных намерений выпускников 11-ых классов Архангельской области, %

По полученным результатам исследования планируют остаться в Архангельской области 44,5% выпускников 55,5% -имеют желание продолжить образование в других регионах страны. В сравнении с 2020 годом 44,2% - планируют остаться, 55,8% – планируют уехать, рис. 12.

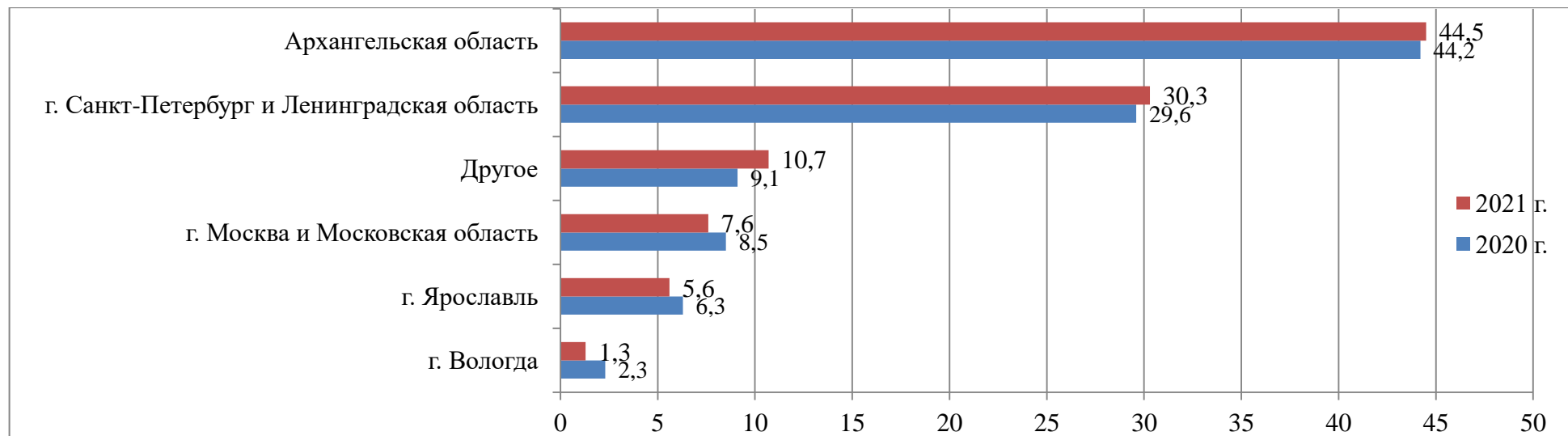


Рисунок 12. Результаты выбора населенного пункта для получения образования выпускниками 11-ых классов Архангельской области, %

Так же, как, и в предыдущие периоды исследований, выпускники 11-ых классов выбирают отрасли экономики, связанные с гуманитарными и социальными науками в 29,8% случаев. Далее следуют сфера здравоохранения – 10,8% и сфера электронной техники, радиотехники и связи, рис.13.



Рисунок 13. Анализ предпочтений выбора по профессиональным отраслям всех выпускников 11-ых классов
Архангельской области, %

Результаты изучения участия родителей выпускников 2021 года в профессиональном выборе ребенка

В исследовании приняли участие 2826 родителей выпускников.

По результатам выявлено, что в 36,75% случаев родители ожидают, что их ребенок будет продолжать образование в школе (родители выпускников 9-ых классов), тогда как сами выпускники намерены продолжить обучение в общеобразовательной организации в 29,2% случаев, 31% родителей ожидают, что их сын/дочь будут поступать в профессиональные образовательные организации, в ВУЗы – 25,2% .

Немаловажным является тот факт, что 6,6% не определились с профессиональным выбором своего ребенка, что говорит о заинтересованности родителей в судьбе своих детей, рис.14.

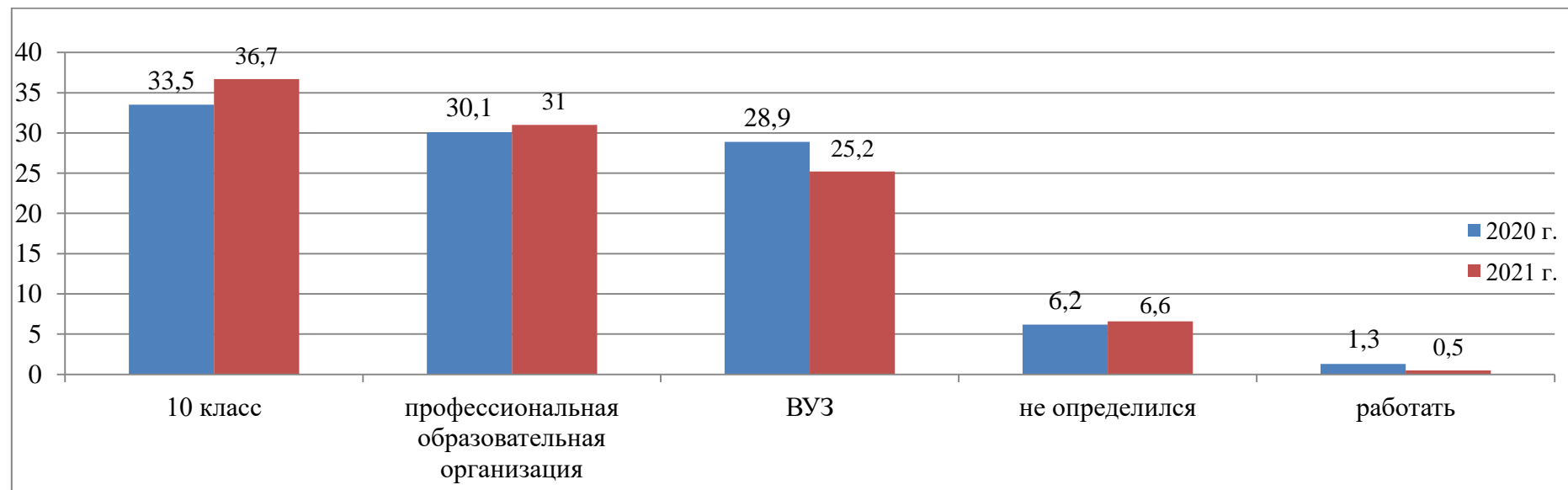


Рисунок 14. Результаты ожиданий родителей в профессиональном выборе ребенка-выпускника Архангельской области, %

По отраслевому выбору, по мнению родителей, лидирующее положение занимают гуманитарные и социальные науки, экономика и управление, система здравоохранения, рис. 15.



Рисунок 15. Анализ предпочтений выбора по профессиональным отраслям родителей выпускников Архангельской области, %

Большинство родителей предпочитают, чтобы их ребенок получал профессиональное образование и в дальнейшем проживал в Архангельской области, рис.16.

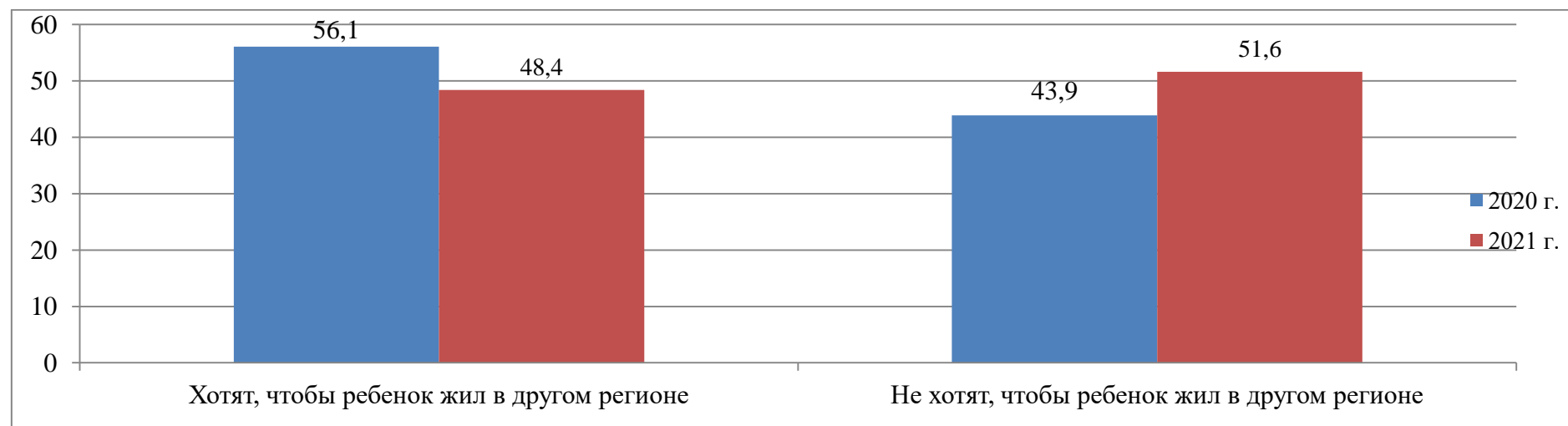


Рисунок 16. Выбор местожительства ребенка, по мнению родителей, %

Анализ изучения участия родителей выпускников 9-ых классов в профессиональном выборе их ребенка

В исследовании приняли участие 1992 родителя выпускников 9-ых классов. 52,1% от числа опрошенных родителей хотят, чтобы их ребенок продолжил обучение в общеобразовательной организации; 40,1% родителей выбирают для своего ребенка дальнейшее обучение в профессиональной образовательной организации. Небольшой процент родителей «не определился» с планами по обучению своего ребенка, рис.17.

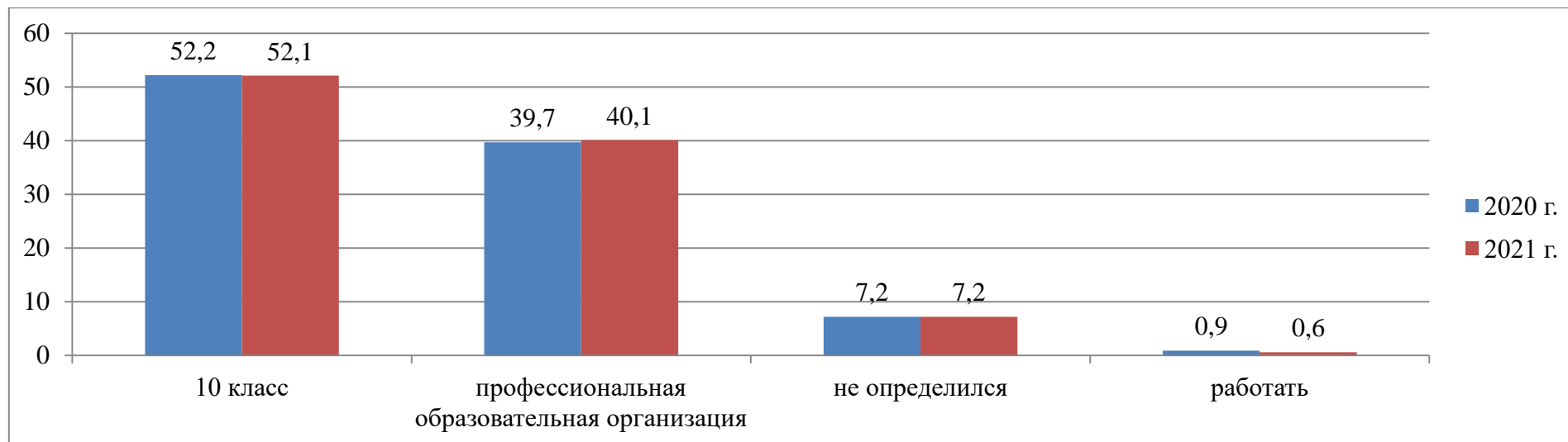


Рисунок 17. Результаты исследования ожиданий родителей выпускников 9-ых классов в профессиональном выборе ребенка Архангельской области, %

Выбор отрасли экономики для получения образования родителями выпускника показал, что родители на приоритетные места ставят профессии/специальности, связанные с гуманитарными и социальными науками (17,4%), металлургии и машиностроения (11,1%), экономики и управления (10,2%), считая их наиболее перспективными. На последнем месте находятся отрасли сферы торговли – 0,2%, технология продовольственных продуктов и потребительских товаров – 0,5%, сельское и рыбное хозяйства - 0,8% и, рис.18.



Рисунок 18. Анализ предпочтений выбора по профессиональным отраслям родителей выпускников 9-ых классов Архангельской области, %

54,4% родителей 9-ти-классников выбирают Архангельскую область для дальнейшего проживания своих детей, что указывает на экономическую привлекательность Архангельской области в целом, рис.19.

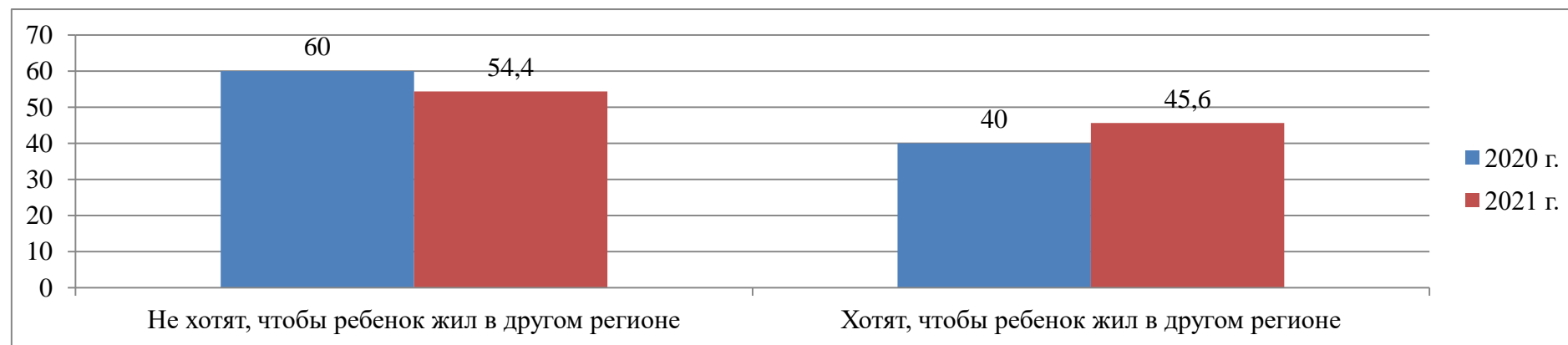


Рисунок 19. Выбор местожительства ребенка, по мнению родителей выпускников 9-ых классов, %

Анализ изучения участия родителей выпускников 11-ых классов в профессиональном выборе их ребенка

В исследовании приняли участие 834 родителя выпускников 11-ых классов. Большинство родителей отдают предпочтение обучению своего ребенка в ВУЗах – 85,4%, рассматривают профессиональные образовательные организации как платформу для получения дальнейшего образования – 9,4%, число родителей в категории «не определился» составляет 5%, что указывает на необходимость профориентационной работы с родителями, рис.20.

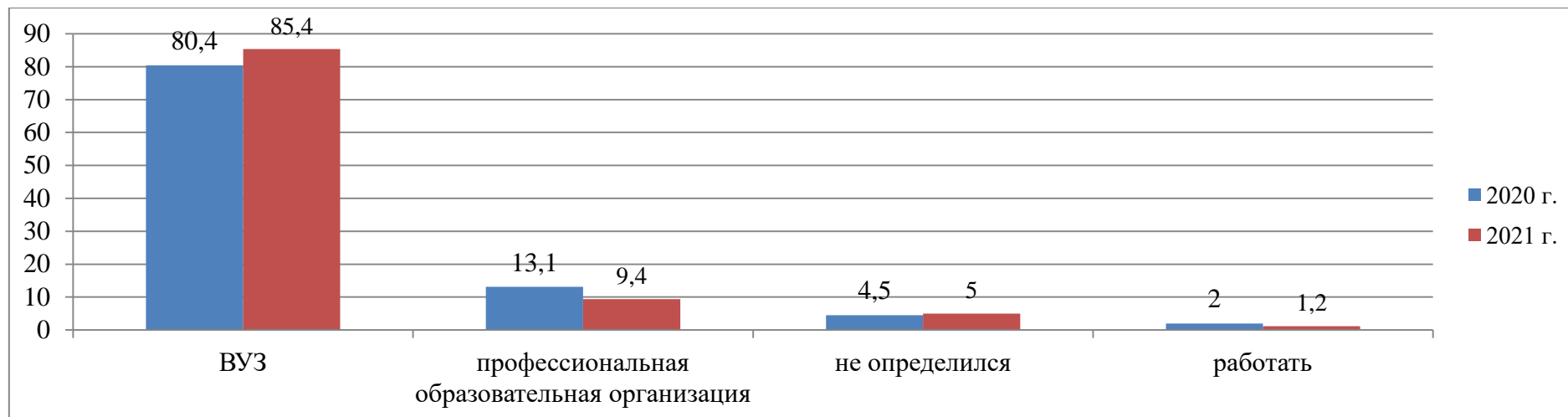


Рисунок 20. Результаты изучения ожиданий родителей выпускников 11-ых классов в их профессиональном выборе, %

Выбор отрасли экономики для дальнейшего образования показал, что наиболее перспективной родители считают профессии/специальности, связанные с гуманитарными и социальными науками – 31,2%. Популярными остаются профессии/специальности в сфере экономики и управления – 12,9% и системы здравоохранения – 11%.

На последних местах в рейтинге отраслей экономики находятся отрасли сферы торговли, технологии продовольственных продуктов и потребительских товаров, а также воспроизводства и переработки лесных ресурсов, рис.21.



Рисунок 21. Анализ предпочтений выбора по профессиональным отраслям родителей выпускников 11-ых классов Архангельской области, %

Почти 51% родителей 11-ти-классников хотят, чтобы их ребенок жил и получал образование в другом регионе, рис.22.

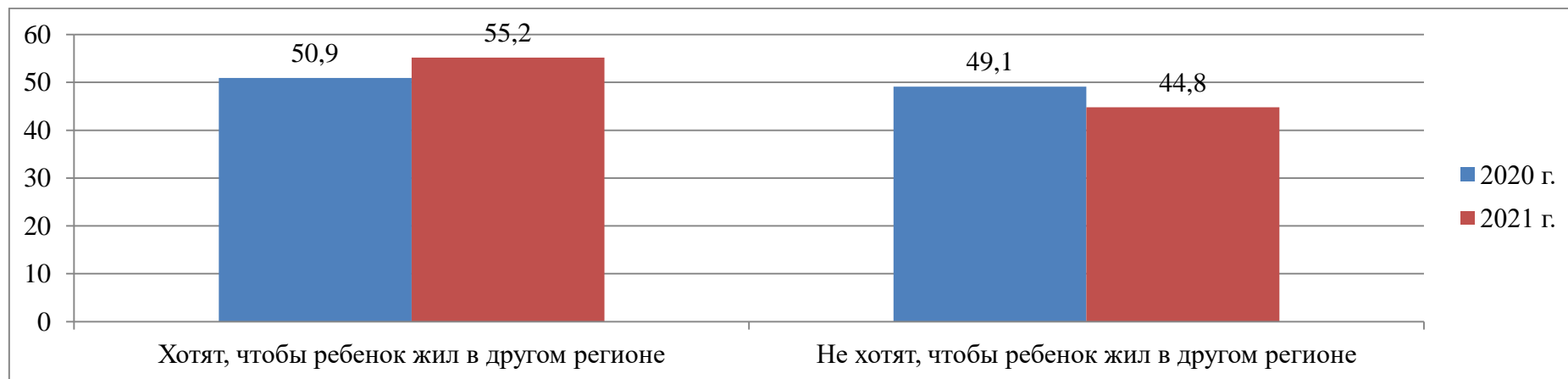


Рисунок 22. Выбор местожительства ребенка мнению родителей выпускника 11-ых классов, %